

INSTRUKCJA UŻYTKOWANIA APLIKACJI KONGRESOWEJ PTChN 2017

KROK 1 POBRANIE I INSTALACJA APLIKACJI



- 1. **Wybierz** Google Play
- 2. **Wpisz** nazwę PTChN 2017
- 3. **Kliknij** w ikonę aplikacji
- 4. Wybierz opcję **Zainstaluj**



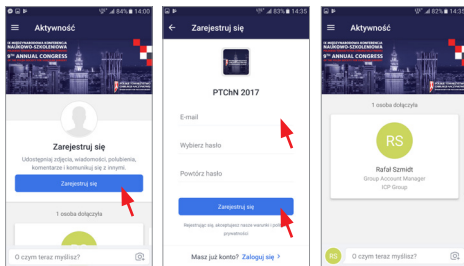
- 1. **Wybierz** App Store
- 2. **Wyszukaj** aplikację po nazwie PTChN 2017
- 3. **Kliknij** w ikonę aplikacji i pobierz na urządzenie

- zeskanuj poniższy **kod QR**



KROK 2 REJESTRACJA UŻYTKOWNIKA

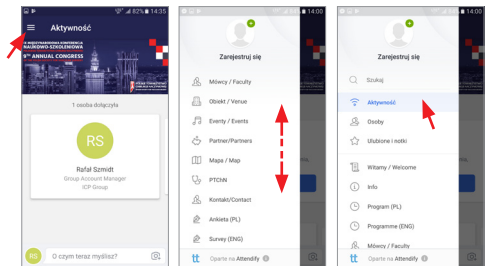
Po uruchomieniu aplikacji **zarejestruj się**, aby móc aktywnie uczestniczyć w aktywnościach pojawiających się w aplikacji – udostępniać zdjęcia, wiadomości, polubienia, komentarze oraz komunikować się z resztą uczestników.



1. Kliknij w opcję **Zarejestruj się**
2. **Wpisz swój adres e-mail oraz hasło**
3. **Kliknij ramkę** Zarejestruj się


KROK 3 MENU APLIKACJI


Aplikacja PTChN 2017 posiada menu nawigacyjne, dzięki któremu można poruszać się po poszczególnych zakładkach z treścią. Aby **uruchomić** menu, należy **kliknąć** w symbol menu znajdujący się w lewym górnym rogu ekranu.





1. **Kliknij** w symbol menu
2. **Poruszaj się** pomiędzy zakładkami, przesuwając palcem **w górę i w dół**
3. **Kliknij** w daną zakładkę, aby zobaczyć jej treść


KROK 4 POZYCJE MENU


 **Aktywność** – funkcjonalność ta pozwala zaalogowanym użytkownikom na zamieszczanie postów, zdjęć, komentarzy, like'ów, publikowanie komunikatów od organizatorów, zadawanie pytań

 **Osoby** – lista zarejestrowanych użytkowników wraz z punktacją przyznaną za poszczególne aktywności (like'i, komentarze, wpisy itp.)


 **Ulubione i notki** – w tej zakładce pojawiają się zaznaczane przez użytkownika ulubione aktywności, można tu również dodawać notatki

 **Witamy/Welcome** – ogólne informacje o konferencji


 **Info** – informacje o miejscu, w którym odbywa się konferencja oraz o Warszawie

 **Program (PL)/ Programme (ENG)** – szczegółowy program konferencji zawierający poszczególne sesje i tematy


z przyporządkowanymi do nich prelegentami. Funkcjonalności: agenda spotkania z podziałem na dni i godziny, można zaznaczyć „ulubione” sesje, grupowanie wykładów w sesjach (zaznaczone kolorami kropek), przy wykładzie – zaznaczony wykładowca, miejsce spotkania oraz temat, możliwość komentowania i głosowania/like'owania

 **Dla pielęgniarek** – program sesji dla pielęgniarek. Funkcjonalności jak w programie głównym


 **Mówcy/Faculty** – lista wszystkich prelegentów oraz komitet naukowy, profile wykładowców, noty biograficzne, przypisanie wykładowców do wykładów w agendzie, wykaz wszystkich wykładów danego wykładowcy, możliwość oznaczenia wykładowcy jako 'Ulubiony', a także oceny

 **Obiekt/Venue** – mapa obiektu (hotel Hilton) z zaznaczonymi ważnymi punktami, jak np. stanowiska wystawców; możliwość zaznaczenie na planie miejsc


związanych z programem – wykłady, sesje a także stoiska danego wystawcy, po kliknięciu w programie w lokalizację aplikacja przynosi na plan obiektu


 **Eventy/Events** – informacje dotyczące wydarzeń towarzyszących konferencji

 **Partner/Partners** – lista wszystkich partnerów oraz sponsorów konferencji z odnośnikami do stron www

 **Mapa/Map** – interaktywna mapa Warszawy z zaznaczonymi ważnymi obiektami oraz możliwością nawigacji


 **PTChN** – zakładka przekierowuje bezpośrednio oficjalnej strony PTChN

 **Kontakt/Contact** – lista osób, z którymi należy się kontaktować w sprawach organizacyjnych

 **Ankieta (PL)/Survey (ENG)** – ankieta z pytaniami od organizatora

KROK 5 POWIADOMIENIA I WIADOMOŚCI

Aplikacja wyposażona jest w funkcję powiadomień oraz możliwość prowadzenia konwersacji z innymi zarejestrowanymi uczestnikami. Powiadomienia wysyłane od organizatora pojawiają się w formie push. Dostępne są z poziomu menu – w zakładce powiadomienia.



Powiadomienia | Prywatne wiadomości



KONKURS!

Wygraj roczny dostęp do platformy edukacyjnej PTChN! Każda aktywność w aplikacji jest nagradzana punktami. Aktualne miejsce w rankingu możesz sprawdzić w zakładce 'Osoby'. Trzy najwyższej punktowane osoby każdego dnia konferencji otrzymają nagrodę. Zachęcamy do aktywności!